



Patronato de la Feria Estatal de León y Parque Ecológico
Estado Analítico del Activo
Del 1 de enero al 31 de Diciembre de 2023
(Cifras en Pesos)


Concepto	Saldo Inicial	Cargos del Periodo	Abonos del Periodo	Saldo Final	Variación del Periodo
ACTIVO	476,311,044.74	1,532,680,733.22	1,346,903,206.60	662,088,571.36	185,777,526.62
Activo Circulante	51,271,053.91	1,526,085,039.18	1,317,470,999.50	259,885,093.59	208,614,039.68
Efectivo y Equivalentes	27,803,954.07	937,126,780.47	802,616,955.56	162,313,778.98	134,509,824.91
Derechos a Recibir Efectivo o Equivalentes	1,819,734.80	471,140,840.59	470,626,855.32	2,333,720.07	513,985.27
Derechos a Recibir Bienes o Servicios	21,647,365.04	117,817,418.12	44,227,188.62	95,237,594.54	73,590,229.50
Inventarios	-	-	-	-	-
Almacenes	-	-	-	-	-
Estimación por Pérdida o Deterioro de Activos Circulantes	-	-	-	-	-
Otros Activos Circulantes	-	-	-	-	-
Activo No Circulante	425,039,990.83	6,595,694.04	29,432,207.10	402,203,477.77	22,836,513.06
Inversiones Financieras a Largo Plazo	2,514,077.21	-	-	2,514,077.21	-
Derechos a Recibir Efectivo o Equivalentes a Largo Plazo	-	-	-	-	-
Bienes Inmuebles, Infraestructura y Construcciones en Proceso	565,425,875.78	-	-	565,425,875.78	-
Bienes Muebles	27,760,871.16	3,997,012.04	2,586,870.40	29,171,012.80	1,410,141.64
Activos Intangibles	637,584.17	11,811.60	-	649,395.77	11,811.60
Depreciación, Deterioro y Amortización Acumulada de Bienes	171,739,000.85	2,586,870.40	26,845,336.70	195,997,467.15	24,258,466.30
Activos Diferidos	440,583.36	-	-	440,583.36	-
Estimación por Pérdida o Deterioro de Activos no Circulantes	-	-	-	-	-
Otros Activos no Circulantes	-	-	-	-	-

Bajo protesta de decir verdad declaramos que los Estados Financieros y sus notas, son razonablemente correctos y son responsabilidad del emisor.


 Lic. David Novoa Toscano
 Presente


 Ing. Salvador Ortega Zepeda
 Tesorero


 Lic. Alberto Javier Ruelas Escoto
 Secretario


 Lic. Alonso Limón Rode
 Director General



